Pelsan

Dekolamp1
T5 Armatürler
Dekolamp1 T5 Luminaires

Teknik Çizim
Technical Drawing

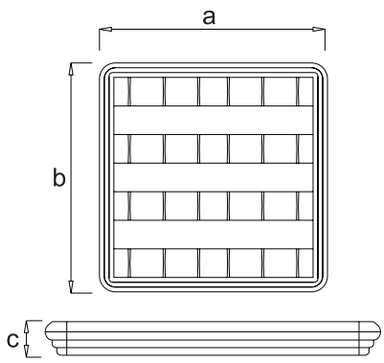

Işık Şiddeti Dağılım Eğrisi
Light Distribution Curve

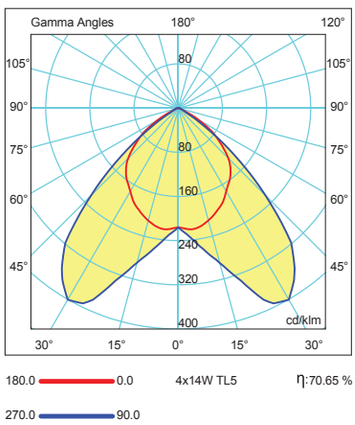

Pratik Aydınlatma Tasarım Tablosu
Practical Lighting Design Chart

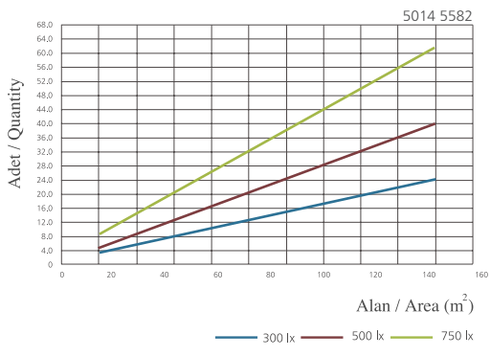

*** Tablo açıklaması için 404. sayfaya bakınız.** See page 404 for explanation.

Mekanik Özellikler
Elektrostatik toz boya kaplı, 0,50 mm kalınlığında metal gövde. Reflektörün düşmesini engelleyecek şekilde irtibatlandırılmış paslanmaz çelik tutucu mandallar.

Optik Özellikler
Sararma ve renk değiştirme olmadan armatürün ömrü boyunca optik özelliklerini koruyan 0,40 mm kalınlığında "anodize alüminyum reflektör". Kamaşmayı engelleyen yüksek yansıtma özellikli lameller.

Elektriksel Özellikler
A2 sınıfı, düşük güç kayıplı, ömrü 50.000 saatin üzerinde olan elektronik balast. Minimum 50.000 açma kapamaya uygun olan sıcak ateşleme özellikli balast ile uzun lamba ömrü. Şebeke gerilimindeki dalgalanmalardan etkilenmeyen ve sabit ışık sağlayan etkin güç faktörü düzeltmesi. "Halojen free" iç teçhizat kabloları. 2,5mm² kesitli kablo montajına uygun yanmaz çıkış klemensi . Armatürlerin seri olarak elektriksel montajlarının yapılabilmesi için çift çıkış deliği.

Opsiyonlar
DALI ve koridor fonksiyon uygulaması. 3 saate kadar acil durum aydınlatma ünitesi uygulaması . Mat reflektör uygulaması

Mechanical Specifications
0,50 mm thick metal frame with electrostatic powder coating. Stainless steel latches positioned to prevent falling of the framework

Optical Specifications
0,40 mm thick "anodized aluminium reflector" maintaining its optical properties, non-yellowing and non-discolouring throughout lifetime of the luminaire. Anti-glare, highly reflective lamellae

Electrical Specifications
A2 class, low-loss electronic ballast with over 50.000-hours lifetime. Long lamp lifetime due to hot ignition property of the ballast enabling minimum 50.000 switching cycles/ Efficient power factor correction immune to fluctuations in grid voltage and providing constant light output. "Halogen-free" internal wiring. non-flammable connector terminal suitable for 2,5mm² cross-sectioned cable installation. Dual exit holes for series electrical installation of the luminaires

Options
DALI and corridor function applications. Emergency lighting unit application up to 3 hours. Matt reflector application

Kullanım Alanları Fields of Application

Armatürlere ait büyüklükler Product Details

Ürün Kodu *Code No*	Güç *Power* (W)	Akım *Current* (A)	Lamba Tipi *Lamp Type*	Işık Akısı *Luminous Flux* (lm)	Güç Faktörü *Power Factor*	Boyutlar *Dimensions* (mm) a b c	Ağırlık *Weight* (kg)	Hacim *Volume* (m³)	Duy *Base*	Koli Adedi *Pcs/Pack*	Ral Kodu *Ral Code*	Balast Tipi *Ballast Type*
5014 5562	2x14	0.15	TL5	2x1220	>0.95	655x350x50	17.00	0.10693	G5	6	9016	Electronic
5014 5582	4x14	0.30	TL5	4x1220	>0.95	655x655x50	28.90	0.14105	G5	6	9016	Electronic
5014 5602	2x28	0.28	TL5	2x2580	>0.95	1265x350x50	18.00	0.17507	G5	4	9016	Electronic
5014 5622	4x28	0.56	TL5	4x2580	>0.95	1265x655x50	18.00	0.11827	G5	2	9016	Electronic

CE TSE 230V 50-60Hz F IP 20 650° EN 60598-2-1